



VOR DER VERARBEITUNG EMPFEHLEN WIR, STETS EINE BÜGELPROBE DURCHFÜHREN, UM GRIFF UND HAFTUNG ZU PRÜFEN. NACH DEM AUFBÜGELN DIE FIXIERTEN TEILE 20 - 30 MINUTEN FLACH LIEGEND AUSKÜHLEN LASSEN.

Genauere Verarbeitungshinweise für unsere Produkte finden Sie auf unserer Website und auf den Produkteinlegern.





NÄHEINLAGEN

246 // 248, 249
272 THERMOLAM // 275 // 277 COTTON
278 SOYA MIX // 279 COTTON MIX 80/20
280, 281 // 295 // P 120, P 140

3



BÜGELEINLAGEN

H 630 // H 640
HH 650 // X 50

10



SONSTIGES

DEKOWATTE

14



VLIESELINE® ANLEITUNGEN

TIFFANY-TECHNIK
VOLUMENVLIES CRASHEN

15



VOLUMENVLIES-SORTIMENT

PRODUKTÜBERSICHT

18



BITTE FÜHREN SIE VOR VERARBEITUNG DER PRODUKTE ANWENDUNGSTESTS DURCH.

246

BREITE: 150 cm // LÄNGE: 25 m // FARBE:

ANWENDUNG: Ultraleichtes, weiches Volumenvlies für sehr geringes Volumen in Jacken und Mänteln; speziell zum Verarbeiten mit leichten Stoffen. Bestens geeignet auch zum Patchworken und Quilten, Handarbeiten sowie zum Unterlegen für Applikationen.

STOFFE: Leichte Stoffe

VERARBEITUNG: Einfach unterlegen und mitnähen.

QUILTABSTAND: 15 - 20 cm



248, 249

BREITE: 90 cm, 150 cm // LÄNGE: 30 m, 25 m // FARBE:

ANWENDUNG: Besonders leichtes und dünnes Volumenvlies für die einfache Verarbeitung in warmer Kleidung, wie Jacken oder Mänteln; ideal auch für Handarbeiten, Patchworken oder Quilten.

STOFFE: Alle Stoffe

VERARBEITUNG: Einfach unterlegen und mitnähen.

QUILTABSTAND: 15 - 20 cm





BITTE FÜHREN SIE VOR VERARBEITUNG DER PRODUKTE ANWENDUNGSTESTS DURCH.

BITTE FÜHREN SIE VOR VERARBEITUNG DER PRODUKTE ANWENDUNGSTESTS DURCH.

272

THERMOLAM

BREITE: 114 cm // LÄNGE: 15 m // FARBE:

ANWENDUNG: Hitze und Kälte abweisendes, in sich verfestigtes Volumenvlies für Hussen, Patchwork- und Quiltarbeiten; ideal geeignet für Topflappen und Topfuntersetzer (272 Thermolam mindestens doppelt verarbeiten). Kann auch als Bügelunterlage und zum Schutz empfindlicher Stoffe (Perlen, Pailletten) als Bügelauflage verwendet werden.

STOFFE: Alle Stoffe

VERARBEITUNG: Einfach unterlegen und mitnähen.

QUILTABSTAND: 15 - 20 cm



275

BREITE: 228 cm // LÄNGE: 15 m // FARBE: natur

ANWENDUNG: Weiches, kompaktes Baumwollvlies für Patchwork- und Quiltarbeiten. Auch geeignet als Zwischenfutter in warmer Kleidung. Formbeständig auch nach häufigen Wäschen.

STOFFE: Alle Stoffe

VERARBEITUNG: Linke Stoffseite auf das Volumenvlies heften. Steppen oder quilten Sie von der Stoffseite aus. Eine Vorwäsche des Materials ist erforderlich, um ein späteres Schrumpfen zu vermeiden. Weichen Sie das Vlies ca. 20 Minuten mit einem milden Waschmittel ein und spülen Sie es gut aus. Überschüssiges Wasser vorsichtig auspressen, nicht wringen. Flach liegend trocknen lassen.

QUILTABSTAND: max. 10 cm



277 COTTON

BREITE: 150 cm // LÄNGE: 25 m // FARBE: off-white

ANWENDUNG: Leichtes, daunenweiches Volumenvlies aus 100% Baumwolle; ideal zum Quilten und für warme Kleidung. Kein Durchfasern, formbeständig auch nach häufigen Wäschen.

STOFFE: Alle Stoffe

VERARBEITUNG: Einfach unterlegen und mitnähen. Eine Vorwäsche des Materials ist erforderlich, um ein späteres Schrumpfen zu vermeiden.

QUILTABSTAND: max. 10 cm





Neu

BITTE FÜHREN SIE VOR VERARBEITUNG DER PRODUKTE ANWENDUNGSTESTS DURCH.

BITTE FÜHREN SIE VOR VERARBEITUNG DER PRODUKTE ANWENDUNGSTESTS DURCH.



278 SOYA MIX

BREITE: 152 cm // LÄNGE: 15 m // FARBE: natur

ANWENDUNG: Leichtes, genadeltes Naturvolumenvlies aus 50% Soja und 50% Baumwolle. Weicher und anschmiegsamer als alle herkömmlichen Volumenvliese. Ideal für die großflächige Verwendung in leichten Jacken oder für den Einsatz in Steppdecken, Quilts und Wandbehängen.

STOFFE: Alle Stoffe

VERARBEITUNG: Beim Versteppen max. 10 cm Abstand zwischen den Nähten einhalten. Eine Vorwäsche des Materials ist erforderlich, um ein späteres Schrumpfen zu vermeiden. Bitte nicht wringen, nur leicht ausdrücken und flach liegend trocknen lassen.

QUILTABSTAND: max. 10 cm



279 COTTON MIX 80/20

BREITE: 244 cm // LÄNGE: 22 m // QUEEN-SIZE: 220 cm x 270 cm // FARBE: natur

ANWENDUNG: Weiches, genadeltes Volumenvlies aus 80% Baumwolle und 20% Polyester. Speziell geeignet für Steppdecken, Quilts und Wandbehänge, aber auch für großflächige Verwendung in leichten Jacken.

STOFFE: Alle Stoffe

VERARBEITUNG: Um ein langlebiges und qualitativ hochwertiges Produkt zu erhalten, sollten bei der Verarbeitung Nahtabstände von 10 cm nicht überschritten werden.

279 ist ein Naturprodukt und benötigt daher auch eine gewisse Vorsicht bei der Pflege. Eine Vorwäsche des Materials ist erforderlich, um ein späteres Schrumpfen zu vermeiden. Bitte nicht wringen, nur leicht ausdrücken und flach liegend trocknen lassen.

QUILTABSTAND: max. 10 cm





BITTE FÜHREN SIE VOR VERARBEITUNG DER PRODUKTE ANWENDUNGSTESTS DURCH.

280, 281

BREITE: 90 cm, 150 cm // LÄNGE: 15 m, 25 m // FARBE:

ANWENDUNG: Daunenweiches und federleichtes Volumenvlies in zwei Breiten. Für mittleres Volumen in warmer Kleidung. Bestens geeignet auch für Quilt- und Patchworkarbeiten wie Wandbehänge, attraktive Tagesdecken und Steppereien.

STOFFE: Alle Stoffe

VERARBEITUNG: Einfach unterlegen und mitnähen.

QUILTABSTAND: 15 - 20 cm



295

BREITE: 150 cm // LÄNGE: 25 m // FARBE:

ANWENDUNG: Außerordentlich weiches, hochbauschiges Volumenvlies für warme Kleidung. Ideal auch für besonders plastische Effekte bei Quilt- und Patchwork-Arbeiten wie Tagesdecken und Wandbehänge. Besonders atmungsaktiv und wärmeisolierend.

STOFFE: Alle Stoffe

VERARBEITUNG: Einfach unterlegen und mitnähen.

QUILTABSTAND: 15 - 20 cm



BITTE FÜHREN SIE VOR VERARBEITUNG DER PRODUKTE ANWENDUNGSTESTS DURCH.

P 120, P 140

BREITE: 150 cm // LÄNGE: 25 m, 20 m // FARBE:

ANWENDUNG: Universell einsetzbare, flammhemmend ausgerüstete Volumenvliese für das Patchen und Quilten sowie warme, leichte Bekleidung. Sehr gut geeignet für Sicherheits- und funktionelle Bekleidung, Polsterungen, Bettwaren etc. Formbeständig auch nach häufigen Wäschen. P 120 ist auch erhältlich als XXL-Packung (250 cm x 300 cm). P 140 ist voluminöser als P 120.

STOFFE: Alle Stoffe

VERARBEITUNG: Einfach unterlegen und mitnähen.

QUILTABSTAND: 15 - 20 cm

15 - 20 cm





BITTE FÜHREN SIE VOR VERARBEITUNG DER PRODUKTE ANWENDUNGSTESTS DURCH.

BITTE FÜHREN SIE VOR VERARBEITUNG DER PRODUKTE ANWENDUNGSTESTS DURCH.



H 630

BREITE: 90 cm // LÄNGE: 30 m // FARBE:

ANWENDUNG: Dünnes, aufbügelbares Volumenvlies für Stepparbeiten, Patchwork- und Quiltarbeiten sowie für warme Kleidung. Ideal auch für Taschen sowie weiche Schabracken und voluminöse Raffhalter.

STOFFE: Leichte bis mittelschwere Stoffe wie Baumwolle und Synthetics

- VERARBEITUNG:**
1. Die Einlage mit der beschichteten Seite auf die linke Seite des Oberstoffes legen.
 2. Mit einem feuchten Tuch abdecken und das Bügeleisen ca. 15 Sekunden lang Schritt für Schritt aufdrücken, nicht schieben.
 3. Lassen Sie die Teile nach dem Fixieren etwa 30 Minuten flach liegend auskühlen, damit sich die Haftung stabilisieren kann.



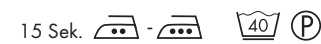
H 640

BREITE: 90 cm // LÄNGE: 30 m // FARBE:

ANWENDUNG: Weiches, dickeres aufbügelbares Volumenvlies für Stepparbeiten und Quilts, plastische Arbeiten wie voluminöse Schleifen oder Bordüren sowie für warme Kleidung.

STOFFE: Leichte bis mittelschwere Stoffe wie Baumwolle und Synthetics

- VERARBEITUNG:**
1. Die Einlage mit der beschichteten Seite auf die linke Seite des Oberstoffes legen.
 2. Mit einem feuchten Tuch abdecken und das Bügeleisen ca. 15 Sekunden lang Schritt für Schritt aufdrücken, nicht schieben.
 3. Lassen Sie die Teile nach dem Fixieren etwa 30 Minuten flach liegend auskühlen, damit sich die Haftung stabilisieren kann.





BITTE FÜHREN SIE VOR VERARBEITUNG DER PRODUKTE ANWENDUNGSTESTS DURCH.

BITTE FÜHREN SIE VOR VERARBEITUNG DER PRODUKTE ANWENDUNGSTESTS DURCH.



HH 650

BREITE: 150 cm // LÄNGE: 25 m // FARBE:

ANWENDUNG: Beidseitig fixierbares Volumenvlies, verbindet zwei Lagen Textilien in einem Arbeitsgang; ideal für Quilts und Bekleidung. Wasch- und reinigungsbeständig.

STOFFE: Leichte bis mittelschwere Stoffe

VERARBEITUNG:

1. Vlies zwischen die beiden zu verbindenden Stofflagen legen; darauf achten, dass keine Falten entstehen.
2. Mit einem feuchten Tuch abdecken und das Bügeleisen ca. 15 Sekunden lang Schritt für Schritt aufdrücken, nicht schieben.
3. Bei Westen und Jacken empfehlen wir, anhand einer Fixierprobe die Haftung beider Stoffe, Griff und Optik der Stoffoberflächen zu überprüfen.

TIPP: Entweder durch entsprechende Teilungsnähte oder durch zusätzliche Steppnähte die miteinander verbundenen Stofflagen sichern.



15 Sek.

X 50

BREITE: 90 cm // LÄNGE: 15 m // FARBE:

ANWENDUNG: Dünnes Volumenvlies mit rautenförmig aufgebrachtener Haftmasse, ideal für Kleidung in Steppoptik, warme Futter und alle Arten von Handarbeiten.

STOFFE: Leichte bis mittelschwere Stoffe

VERARBEITUNG:

1. Die Einlage mit der beschichteten Seite auf die linke Seite des Oberstoffes legen.
2. Dann bei trockener Hitze das Bügeleisen Schritt für Schritt 10 - 12 Sek. gut aufdrücken, nicht schieben. Beachten Sie die Bügeleiseneinstellung, denn die feinen Fasern der Einlage können bei zu hoher Temperatur am Bügeleisen haften bleiben.
3. Lassen Sie die Teile nach dem Fixieren ca. 30 Min. flach liegend auskühlen, damit sich die Haftung stabilisieren kann. Gesteppt wird auf der Einlagenseite, die rautenförmig aufgetragene Haftmasse dient dabei als Stepplinien.



10 - 12 Sek.

Oeko-Tex®
Standard
100



BITTE FÜHREN SIE VOR VERARBEITUNG DER PRODUKTE ANWENDUNGSTESTS DURCH.

DEKOWATTE ABMESSUNG: 300 g, 1 kg, 5 kg, 10 kg // FARBE:

ANWENDUNG: Dekowatte aus schadstofffreien Synthetikfasern, sehr weich und bauschig. Für alle kreativen Ideen einsetzbar, bei denen plastische Effekte erzielt werden sollen. Besonders gut geeignet ist Dekowatte für das Befüllen von Kissen, Puppen, Stofftieren, Teddybären, Dekorationen etc. Reinigungsbeständig, waschbar im Schonwaschgang. Volumenstark auch nach häufigen Wäschen.

VERARBEITUNG: Beim Waschen keinen Weichspüler verwenden.



BITTE FÜHREN SIE VOR VERARBEITUNG DER PRODUKTE ANWENDUNGSTESTS DURCH.

TIFFANY- TECHNIK

PRODUKTE: Volumenvlies Ihrer Wahl, Fixier-Stickvlies


SCHWIERIGKEIT:

SO FUNKTIONIERT ES

1. Motiv auf Fixier-Stickvlies zeichnen und ausschneiden.
2. Teile auf rechte Stoffseite bügeln und ebenfalls ausschneiden (, 5 Sek.).
3. Fixier-Stickvlies abziehen, Stoffstücke auf Haftmassenseite des Vlieses legen und mit einem feuchten Tuch festbügeln (- , 15 Sek.).

FERTIG.

ZUR VIDEOANLEITUNG





BITTE FÜHREN SIE VOR VERARBEITUNG DER PRODUKTE ANWENDUNGSTESTS DURCH.

BITTE FÜHREN SIE VOR VERARBEITUNG DER PRODUKTE ANWENDUNGSTESTS DURCH.

VOLUMENVLIES CRASHEN

PRODUKTE: Volumenvlies Ihrer Wahl, 272 Thermolam, Gewebeeinlage G 785, Soluvlies, Vliesofix®

SCHWIERIGKEIT:

SO FUNKTIONIERT ES



1. Soluvlies, Volumenvlies, Vliesofix®, 272 Thermolam und beide Oberstoffe zuschneiden. Anschließend die zu steppende Form auf das Soluvlies zeichnen.
2. Oberstoff mit der linken Seite nach oben auslegen, Volumenvlies, 2 Lagen Vliesofix® (Trägerpapier vorher abziehen) und zum Schluss das Soluvlies mit dem aufgezeichneten Steppmuster auflegen.
3. Alle Lagen miteinander verbinden, indem die aufgezeichneten Formen nachgestept werden.
4. Mit einem dampfenden Bügeleisen, mit ca. 1 cm Abstand, langsam Schritt für Schritt über die Arbeit schweben. Zwischen- durch etwas auskühlen lassen.

SO FUNKTIONIERT ES

5. 1 Stunde liegen lassen, damit die Arbeit vollständig auskühlen kann. Danach in der Waschmaschine bei ca. 30° C das Soluvlies auswaschen. Nach dem Trocknen die Arbeit umdrehen: Anschließend 272 Thermolam und den zweiten Oberstoff mit der linken Seite nach unten auflegen.
6. Jersey und G 785 in gewünschter Breite und Länge (entsprechend der Kantenlänge der gecrashten Arbeit) zuschneiden. Auf der linken Seite mit G 785 fixieren (- , 8 Sek., mit feuchtem Tuch Schritt für Schritt). Die Kanten jeweils 1 cm nach innen umbügeln und den Streifen zur Hälfte in den Bruch bügeln.
7. Volumenvlies in Breite und Länge des Schrägbands (ohne 2 cm Nahtzugabe) zuschneiden und einlegen.
8. Den Streifen gefüllt mit dem Volumenvlies entlang der Kanten feststecken und mit 0,5 cm rundherum annähen, um die Arbeit einzufassen.

FERTIG.

ZUR TEXTANLEITUNG





BITTE FÜHREN SIE VOR VERARBEITUNG DER PRODUKTE ANWENDUNGSTESTS DURCH.

NÄHEINLAGEN

- 246** BREITE: 150 cm // FARBE:
Ultraleichtes, weiches Volumenvlies für sehr geringes Volumen.

- 248, 249** BREITE: 90 cm, 150 cm // FARBE:
Besonders leichtes und dünnes Volumenvlies.

- 272**
THERMOLAM BREITE: 114 cm // FARBE:
Hitze und Kälte abweisendes, in sich verfestigtes Volumenvlies.

- 275** BREITE: 228 cm // FARBE: natur
Weiches, kompaktes Baumwollvlies.

- 277 COTTON** BREITE: 150 cm // FARBE: off-white
Leichtes, daunenweiches Volumenvlies aus 100% Baumwolle.

- 278 SOYA MIX** BREITE: 152 cm // FARBE: natur
Leichtes, genadeltes Naturvolumenvlies aus 50% Soja und 50% Baumwolle.

- 279 COTTON**
MIX 80/20 BREITE: 244 cm // QUEEN-SIZE: 220 cm x 270 cm // FARBE: natur
Weiches, genadeltes Volumenvlies aus 80% Baumwolle und 20% Polyester.

- 280, 281** BREITE: 90 cm, 150 cm // FARBE:
Daunenweiches und federleichtes Volumenvlies.

- 295** BREITE: 150 cm // FARBE:
Außerordentlich weiches, hochbauschiges Volumenvlies.

- P 120, P 140** BREITE: 150 cm // P 120 XXL-PACKUNG: 250 cm x 300 cm // FARBE:
Universell einsetzbare, flammhemmend ausgerüstete Volumenvliese.



BÜGELEINLAGEN

- H 630** BREITE: 90 cm // FARBE:
Dünnes, aufbügelbares Volumenvlies.

- H 640** BREITE: 90 cm // FARBE:
Weiches, dickeres aufbügelbares Volumenvlies.

- HH 650** BREITE: 150 cm // FARBE:
Beidseitig fixierbares Volumenvlies.

- X 50** BREITE: 90 cm // FARBE:
Dünnes Volumenvlies mit rautenförmig aufgebrachtter Haftmasse.

SONSTIGES

- DEKOWATTE** ABMESSUNG: 300 g, 1 kg, 5 kg, 10 kg // FARBE:
Schadstofffreie Synthetikfasern, sehr weich und bauschig.

